


RYCHLÝ PRŮVODCE KOMUNIKAČNÍM SYSTÉM B802

Rychlý průvodce nenahrazuje uživatelský manuál. Instrukce k instalaci interkomu do helmy, kompletní návod k použití, video návody a veškeré specifikace jsou dostupné na webové stránce www.n-com.it v sekci Support. **Před použitím si pečlivě přečtete veškeré instrukce.** Ochranná známka Bluetooth je registrována a vlastněna spol. Bluetooth SIG, Inc. jakékoliv použití známky společnosti N-com je licencováno.

Aktualizuj a přizpůsob si svůj N-Com v aplikaci N-Com EASYSET. Nainstaluj si aplikaci na svůj PC nebo MAC (na www.n-com.it v sekci support). Aplikaci pro Android a iOS můžeš stáhnout zdarma na Google Play nebo Apple Store.



Výchozí jazyk pro hlasové oznámení je Angličtina. Pro změnu jazyka je nutné nainstalovat nejnovější aktualizaci firmware v aplikaci N-Com EASYSET pro PC nebo MAC.



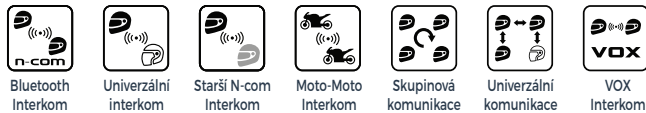
MANUÁL



PRŮVODCE

FUNKCE

INTERKOM



TELEFON



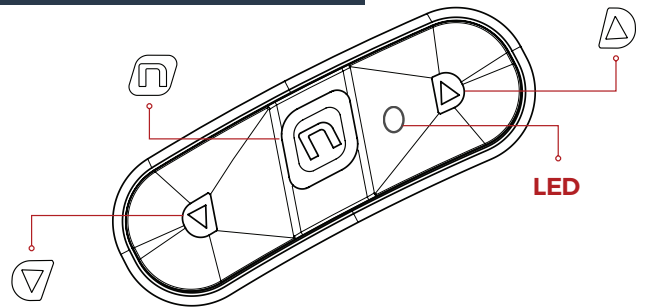
TELEFON



DALŠÍ FUNKCE



ZÁKLADNÍ FUNKCE



Přidržíte po uvedené dobu



Počet stisknutí



Hlasové oznámení

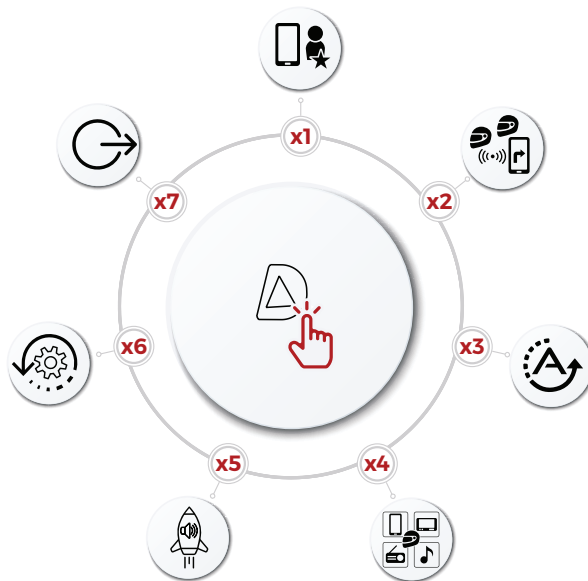
Zapnutí / vypnutí				
Hlasitost				
Párovací menu				
Konfigurační menu				
Spárování s mobilem				
Příjem hovoru			nebo	
Hlasový asistent			nebo	
Ukončení / odmítnutí hovoru				

PÁROVACÍ MENU

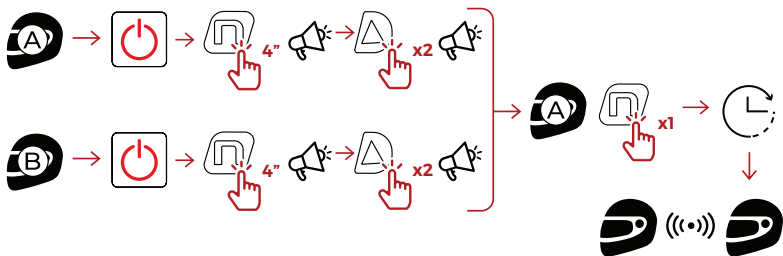



Resetujte párování před použitím N-Com systému.

KONFIGURAČNÍ MENU



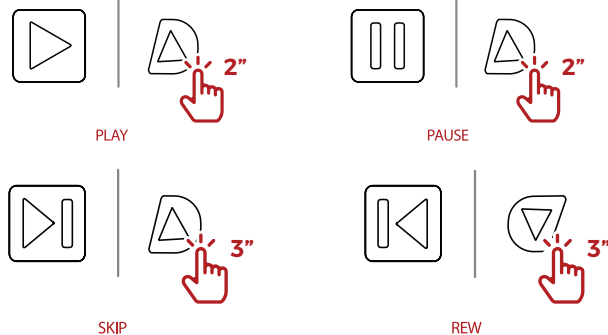
PÁROVÁNÍ INTERKOMU




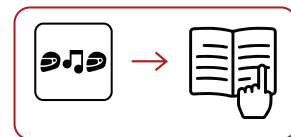
Připojení interkomu




HUDBA



Sdílení hudby



MANUÁL



PRŮVODCE